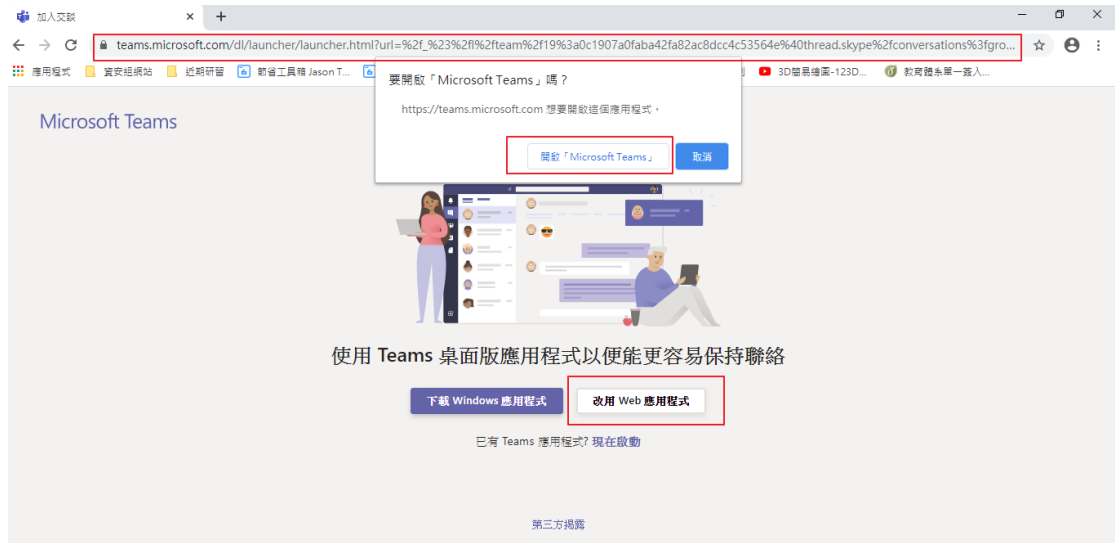


## 入：加入視訊會議的方式

### 會議參與人員操作說明

- 一、 取得會議召集人提供的連結，將連結貼入瀏覽器網址後，按下 Enter 進入

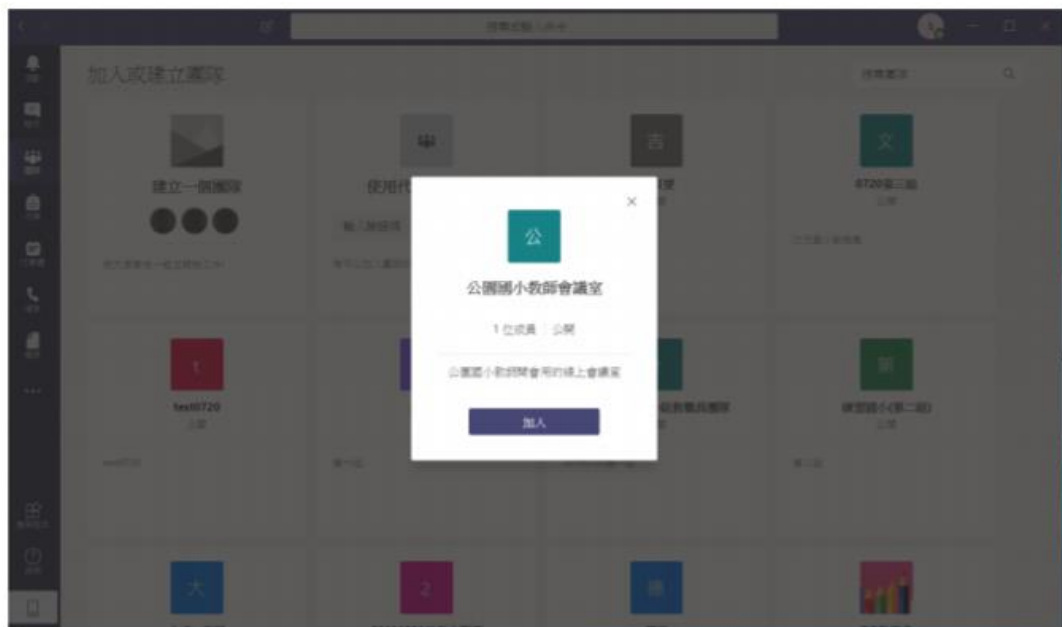


若有安裝 Teams 桌面版，可以按下開啟 Microsoft Teams，或是按下改用 Web 應用程式，這邊示範使用 Web 應用程式的方式登入

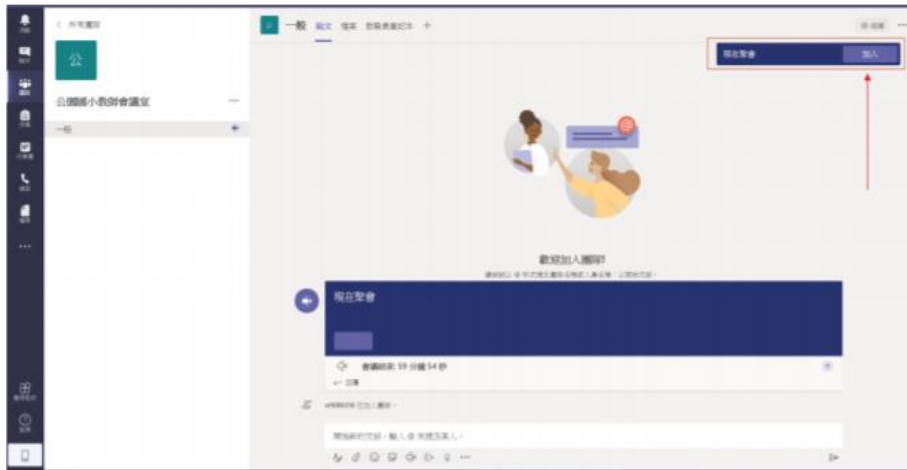
另一種登入方式為取得會議代碼後，登入 Teams 後，輸入代碼即可登入。



二、 出現已經開設的會議，請按加入



這個畫面也是按加入



### 三、 按下立即加入



### 四、 加入會議室成功，即可看到會議召集人分享的畫面

